

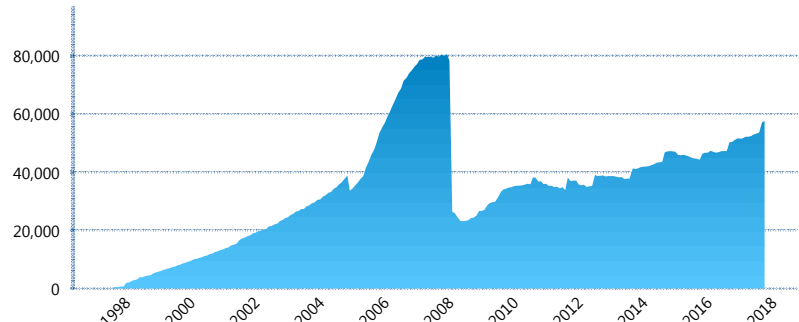
I. INFORMACIÓN FINANCIERA

I) Detalles del Fondo

Detalles del Fondo	
Razón Social	Inbursa Siefore, S.A. de C.V.
Inicio de Operaciones	30/01/1998
Tipo de Fondo	Básica
Clave Bolsa	INBURSI
Activos Administrados *	57,587
ISIN	MXP43076AC54
Comisión Anual	0.98%
Administrador	Afore Inbursa, S.A. de C.V.
Director General	Lic. José Ignacio Jiménez Santos
Presidente del Consejo	Sandra Sosa Nasta

Activos Administrados *

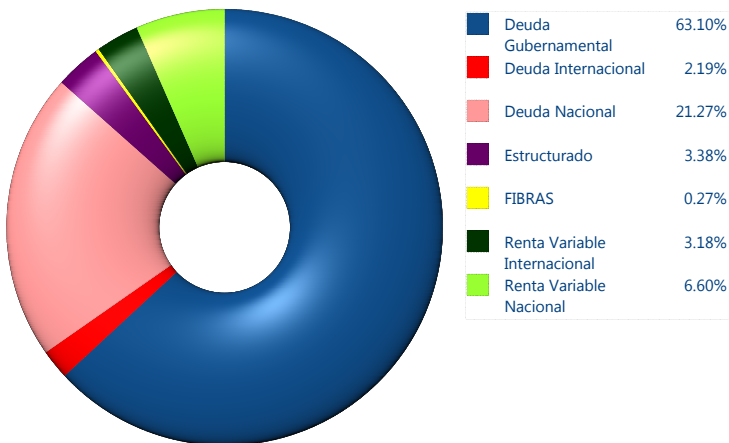
\$57,587



*Cifras en millones de pesos

Contiene el efecto de fusiones, cortes transversales y transferencias por edad. Para mayor información consultar: <http://www.consar.gob.mx/gobmx/Aplicativo/Factsheets/EC/ECSAR.pdf>

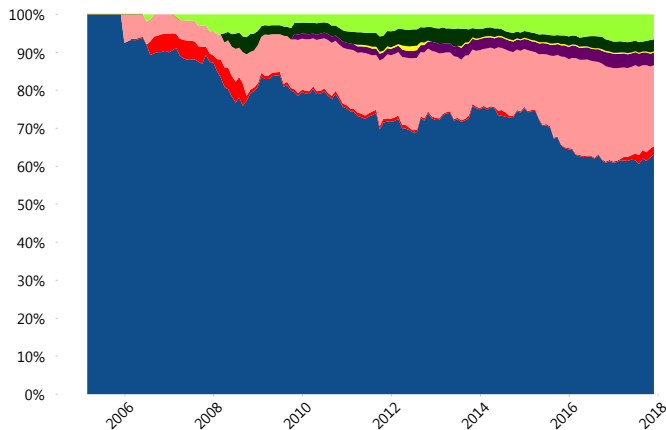
II) Inversiones



Tipo de Instrumento		Inbursa (SB2)	Sistema Básicas 2**
Renta Variable Nacional	Renta Variable Nacional	6.60%	5.73%
	Total	6.60%	5.73%
Renta Variable Internacional	Renta Variable Internacional	3.18%	14.49%
	Total	3.18%	14.49%
Mercancías	Mercancías	0.00%	0.30%
	Total	0.00%	0.30%
FIBRAS	FIBRAS	0.27%	2.11%
	Total	0.27%	2.11%
Estructurado	Estructurados	3.38%	4.62%
	Total	3.38%	4.62%
Deuda Nacional	Aerolíneas	0.00%	0.01%
	Alimentos	0.00%	0.61%
Deuda Internacional	Automotriz	0.00%	0.12%
	Banca de Desarrollo	0.00%	1.90%
Deuda Gubernamental	Bancario	0.96%	1.36%
	Bebidas	0.00%	0.68%
Deuda Internacional	Cemento	0.00%	0.04%
	Centros Comerciales	0.00%	0.07%
Deuda Gubernamental	Consumo	0.00%	0.32%
	Deuda CP	0.00%	0.00%
Deuda Internacional	Empresas Productivas del Estado	4.34%	3.04%
	Estados	0.47%	0.68%
Deuda Gubernamental	Europesos	3.90%	3.37%
	Grupos Industriales	1.11%	0.62%
Deuda Internacional	Infraestructura	5.58%	3.27%
	Inmobiliario	0.00%	0.01%
Deuda Gubernamental	Otros	0.00%	0.98%
	Papel	0.00%	0.12%
Deuda Internacional	Serv. Financieros	0.00%	0.42%
	Siderúrgica	0.00%	0.00%
Deuda Gubernamental	Telecom	2.23%	1.35%
	Transporte	0.00%	0.46%
Deuda Internacional	Vivienda	2.69%	1.70%
	Total	21.27%	21.12%
Deuda Internacional	Deuda Internacional	2.19%	0.94%
	Total	2.19%	0.94%
Deuda Gubernamental	BONDES	0.09%	0.67%
	BONOS	0.42%	12.15%
Deuda Gubernamental	BPA182	0.00%	0.00%
	BPAS	0.00%	0.05%
Deuda Gubernamental	CBIC	0.00%	3.69%
	CETES	47.60%	6.65%
Deuda Gubernamental	REPORTO	1.78%	1.64%
	UDIBONO	13.22%	24.99%
Deuda Gubernamental	UMS	0.00%	0.84%
	Total	63.10%	50.69%
Total	100.00%	100.00%	

**Considera las inversiones de todo el grupo de SIEFORES Básicas 2 Cifras al cierre de noviembre de 2017

Evolución de Inversiones



III) Desempeño

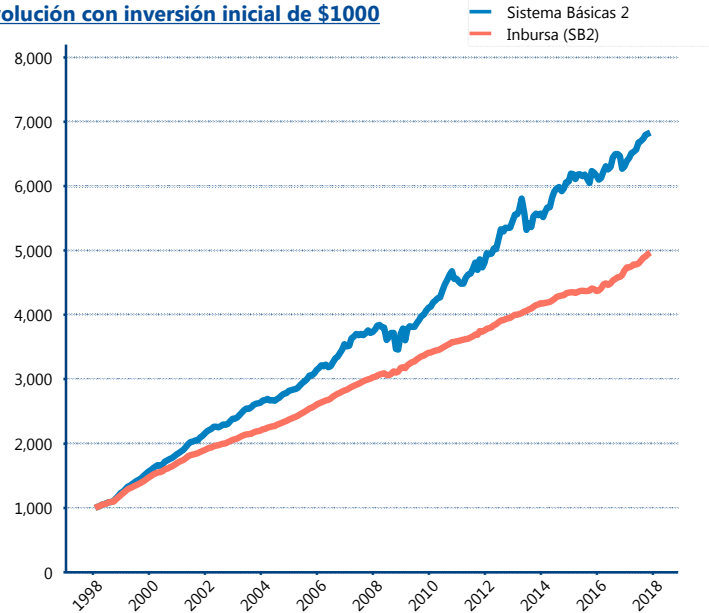
Rendimiento Bolsa

Tipo	Inbursa (SB2)	Sistema Básicas 2
1 año	7.36%	8.72%
2 años	6.15%	4.81%
3 años	4.56%	4.04%
5 años	4.59%	4.92%
Histórico	8.67%	10.34%

Indicador de Rendimiento Neto

Siefore	IRN %
Profuturo (SB2)	6.01%
SURA (SB2)	5.54%
Coppel (SB2)	5.51%
Banamex (SB2)	5.21%
PensionISSSTE (SB2)	4.75%
Metlife (SB2)	4.64%
Azteca (SB2)	4.60%
XXI-Banorte (SB2)	4.43%
Inbursa (SB2)	4.41%
Principal (SB2)	4.29%
Invercap (SB2)	3.59%
Promedio Simple	4.82 %
Promedio Ponderado	4.96 %

Evolución con inversión inicial de \$1000



Construido con el precio de la Siefore registrado en la Bolsa Mexicana de Valores

IV) Medidas de sensibilidad y riesgos

Evolución del Plazo Promedio Ponderado

